

STROMLIEFERUNG

der Stadtwerke Schwedt GmbH gemäß § 42 Energiewirtschaftsgesetz
Stand der Informationen: 01. November 2021

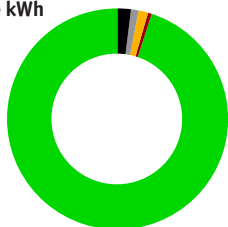
Angaben auf Basis der vorläufigen Daten für das Lieferjahr 2020.

Gesamtenergieträgermix Stadtwerke Schwedt GmbH

| | | |
|--|---|--------|
| Kernenergie | ● | 2,0 % |
| Kohle | ● | 1,3 % |
| Erdgas | ● | 1,2 % |
| sonstige fossile Energieträger | ● | 0,1 % |
| Erneuerbaren Energien mit Herkunftsnachweis, nicht finanziert aus der EEG-Umlage | ● | 95,4 % |
| Mieterstrom, finanziert aus der EEG Umlage | ● | 0,0 % |
| Erneuerbare Energien, finanziert aus der EEG-Umlage | ● | 0,0 % |
| Erneuerbare Energien aus der Region, finanziert aus der EEG-Umlage | ● | 0,0 % |

Umweltauswirkungen je kWh

CO₂-Emissionen
Radioaktiver Abfall



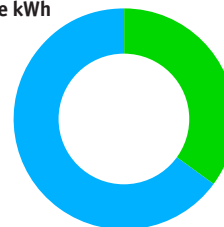
17 g/kWh
0,0001 g/kWh

Produktmix NaturStrom

| | | |
|--|---|--------|
| Kernenergie | ● | 0,0 % |
| Kohle | ● | 0,0 % |
| Erdgas | ● | 0,0 % |
| sonstige fossile Energieträger | ● | 0,0 % |
| Erneuerbaren Energien mit Herkunftsnachweis, nicht finanziert aus der EEG-Umlage | ● | 35,0 % |
| Mieterstrom, finanziert aus der EEG Umlage | ● | 0,0 % |
| Erneuerbare Energien, finanziert aus der EEG-Umlage | ● | 65,0 % |
| Erneuerbare Energien aus der Region, finanziert aus der EEG-Umlage | ● | 0,0 % |

Umweltauswirkungen je kWh

CO₂-Emissionen
Radioaktiver Abfall



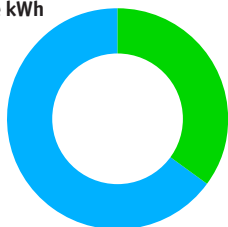
0 g/kWh
0,0000 g/kWh

Verbleibender Energieträgermix Stadtwerke Schwedt GmbH

| | | |
|--|---|--------|
| Kernenergie | ● | 0,0 % |
| Kohle | ● | 0,0 % |
| Erdgas | ● | 0,0 % |
| sonstige fossile Energieträger | ● | 0,0 % |
| Erneuerbaren Energien mit Herkunftsnachweis, nicht finanziert aus der EEG-Umlage | ● | 35,0 % |
| Mieterstrom, finanziert aus der EEG Umlage | ● | 0,0 % |
| Erneuerbare Energien, finanziert aus der EEG-Umlage | ● | 65,0 % |
| Erneuerbare Energien aus der Region, finanziert aus der EEG-Umlage | ● | 0,0 % |

Umweltauswirkungen je kWh

CO₂-Emissionen
Radioaktiver Abfall



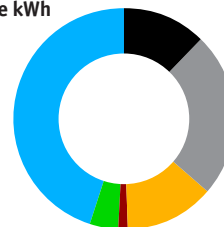
0 g/kWh
0,0000 g/kWh

Stromerzeugung Deutschland (Durchschnittswerte zum Vergleich)

| | | |
|--|---|--------|
| Kernenergie | ● | 12,4 % |
| Kohle | ● | 24,0 % |
| Erdgas | ● | 13,3 % |
| sonstige fossile Energieträger | ● | 1,3 % |
| Erneuerbaren Energien mit Herkunftsnachweis, nicht finanziert aus der EEG-Umlage | ● | 4,1 % |
| Mieterstrom, finanziert aus der EEG Umlage | ● | 0,0 % |
| Erneuerbare Energien, finanziert aus der EEG-Umlage | ● | 44,9 % |
| Erneuerbare Energien aus der Region, finanziert aus der EEG-Umlage | ● | 0,0 % |

Umweltauswirkungen je kWh

CO₂-Emissionen
Radioaktiver Abfall



310 g/kWh
0,0003 g/kWh