
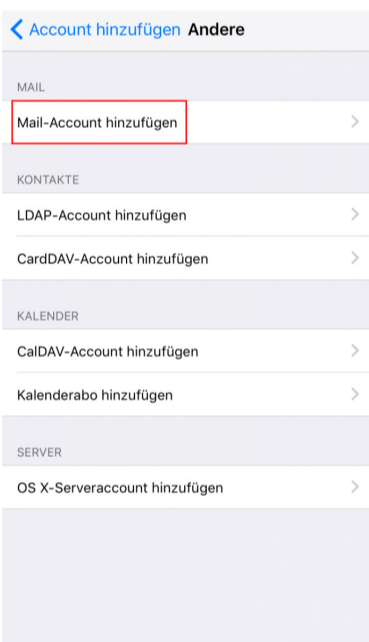




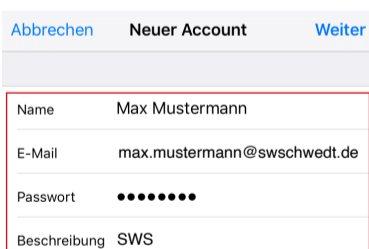
Gehen Sie auf **Einstellungen** Mail, Kontakte, Kalender und wählen **Account hinzufügen**.



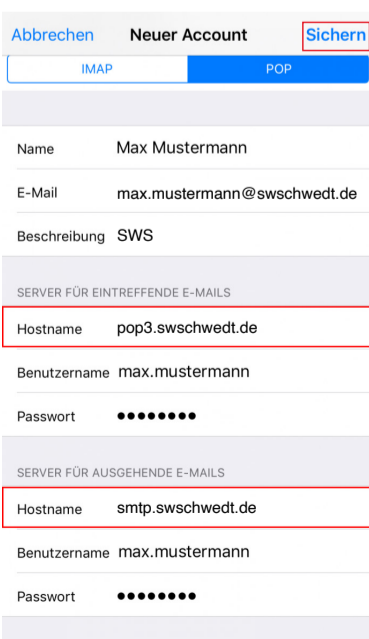
Wählen Sie **Andere**.



Wählen Sie **Mail-Account hinzufügen** aus.



Tragen Sie Ihre Daten in die Felder ein.



Wählen Sie **POP** aus.

Übernehmen Sie den Hostnamen für den Eingangsserver und Ausgangsserver und wählen Sie **Sichern** aus.

Ihr Postfach ist jetzt eingerichtet.